

23

nobilis[®]

Badmagazin Bathroom magazine



MEIN BAD. MEIN ZUHAUSE.
MY BATHROOM. MY HOME.



WOHLFÜHLMOMENTE FEEL-GOOD MOMENTS

EINTAUCHEN IN MEINE WELT DIVE INTO MY WORLD

Erfrischend. Wohltuend. Clean. Lebendig. Einfach schön. Willkommen im Bad, in dem privatesten Ort unseres Zuhauses. Wir schließen die Tür und atmen auf, während das Wasser rauscht und die Welt draußen bleibt. Die Zeit steht still – zumindest, bis das Leben anklopft und es turbulent weitergeht. Um diese Magie zu entfalten, sollte ein Bad Form und Funktion perfekt vereinen. Für uns die Voraussetzung, um ästhetische Badkonzepte für die unterschiedlichsten Menschen und ihre Ansprüche zu realisieren – immer harmonisch abgestimmt auf das gesamte Zuhause. Damit aus einem Bad Ihr persönlicher Ort mit großem Wohlfühlfaktor wird. Tauchen Sie ein!

Refreshing, Restorative, Clean Living, Simply beautiful. Welcome to the bathroom, the most private part of our home. You close the door and exhale as the water gushes and the world remains outside. Time stands still – at least, until life comes knocking and the commotion starts again. To release this magic, a bathroom needs to combine form and function perfectly. We believe this is essential in order to achieve aesthetically pleasing bathroom concepts for different people and their different needs. Concepts that are always coordinated harmoniously with the whole home and that turn a bathroom into your personal place with a big feel-good factor. Dive in!

6 | Frisch in den Tag
A fresh start to the day

14 | Badwelten
Bathroom worlds

82 | Planungsvorschläge
Planning suggestions

88 | Dekore und Griffe
Décors and handles

INSPIRATIONEN

INSPIRATIONS

Unterschiedliche Lebensstile und Trends sind unsere Inspiration für Ihr persönliches Wunschbad. Hochwertige und formschöne Möbel bieten Ihnen eine nahezu unendliche Kombinations- und Gestaltungsfreiheit für ein Bad, das genau zu Ihrem Leben und Zuhause passt. Alle Elemente lassen sich kombinieren – Individualität, die jeden Tag schön beginnen und enden lässt.

Diverse lifestyles and trends are our inspiration for your personal dream bathroom. High-quality and beautifully designed furniture ensures an almost never-ending freedom of design and array of options for a bathroom that perfectly suits your life and home. All the elements can be combined – individuality that ensures a lovely start and end to the day.



01

–
WARM UND
NATÜRLICH
WARM GROVE

14 – 31



02

–
URBAN UND
INDUSTRIELL
DEEP INDUSTRIAL


32 – 43



03

–
SOFT TOUCH
SOFT TOUCH

52 – 69



04

–
LICHT
UND GLANZ
REFLECTING LIGHT

70 – 81



A FRESH START





GUTEN MORGEN GOOD MORNING



WASCHEN, ZÄHNE PUTZEN UND DANN LOS.

WASH, BRUSH YOUR TEETH
AND GO.

Für Familien beginnt der Tag früh und meist im Bad. Gut, wenn die wichtigen Dinge hier bereitliegen und man direkt durchstarten kann. Ein Blick in den Spiegel und einem frischen Start in den Tag steht nichts mehr im Weg.

For families, the day begins early, usually in the bathroom. So it's a good thing if all the important things you need are to hand and you can get going there and then. A quick glance in the mirror and you can enjoy your fresh start to the day right away.



**DER WOHLFÜHLORT FÜR
KLEIN UND GROSS.**
A FEEL-GOOD PLACE FOR
YOUNG AND OLD ALIKE.

REINSTE VERGNÜGEN PURE ENJOYMENT

Wenn nach dem Sport das Nachmittagsprogramm bei Oma und Opa stattfindet, führt der erste Weg oft in das Bad! Ein Glück, dass hier genug Freiraum für Wasserschlächten und jede Menge Spaß vorhanden ist. So lassen sich gemeinsame Augenblicke genießen, an die man sich gerne erinnert.

If the grandparents are taking their turn to look after the kids after an afternoon of sport, the first room they're often herded into is the bathroom! So it's lucky that there's enough space here for water fights and lots of fun. You can enjoy some lovely moments here that you'll look back on fondly.





GEMEINSAM STRAHLEN SHINE TOGETHER



**IMMER EIN
ERFRISCHENDES GEFÜHL.**
ALWAYS A
REFRESHING FEELING.

Vor dem Dinner mit Freunden steht erst einmal ein Beautyprogramm auf der Agenda. Eine echte Wohltat nach einem langen Tag im Office, wenn das Ambiente zuhause genau zum eigenen Lifestyle passt. Pure Harmonie, individuell organisiert.

Before heading off to dinner with friends, beauty is top of the agenda. What feels so good after a long day at the office is when the atmosphere at home perfectly suits your lifestyle. Pure harmony, individually organised.



**FÜR STRAHLENDE
MOMENTE IM BAD.**
FOR RADIANT MOMENTS
IN THE BATHROOM.

01

WARM UND NATÜRLICH

WARM GROVE



Wer wünscht sich nicht etwas mehr Harmonie im Leben? Wenn natürliche Farben ihre entspannende Wirkung entfalten, genießen wir pure Wohlmomente. Eine persönliche Einladung, sich zwischendurch auch mal eine kleine Auszeit zu gönnen und abzutauchen.

Who doesn't want a bit more harmony? When natural colours release their relaxing effect, they create pure, unadulterated feel-good moments. A personal invitation to indulge and immerse yourself in a little time out every now and then.



WARM AKZENTE WARM ACCENTS

Klare Sache: Auch Grau kann happy machen. Taupegraue Elemente wirken durch schwarze Griffmulden und die Keramikplatte mit Marmorstruktur neu und modern. Mit einem großflächigen Spiegel im Querformat schaffen Sie neue Perspektiven. Details wie die ästhetische Aufsatzleuchte und der zweiarmige Handtuchhalter runden den wertigen Look ab.

A clean job: grey can make you happy, too. Taupe grey elements look new and modern in combination with black bar handles and a marble-patterned ceramic slab. Create new perspectives with a large, horizontal mirror. Details such as an aesthetically designed over-mirror light and a two-armed towel rail perfect the premium look.



FACETTENWANGEN
geben puristischen Elementen
optisch einen
neuen Frischekick.

FACETED PANELS
add a splash of
visual freshness to the
purist elements.



**ANTI
FINGER
PRINT**

EASYTOUCH

970 Lacklaminat, Taupegrau ultramatt
970 Lacquered laminate, taupe grey ultramatt



GRÜNE ELEGANZ GREEN ELEGANCE

Mineralgrüne Fronten mit Anti-Fingerprint-Beschichtung bekommen durch die goldenen Griffleisten einen eleganten, zeitgemäßen Touch. Die passenden Facettenborde geben dem Raum Struktur und machen Handtücher und Co. zum Blickfang.

Mineral green fronts with anti-fingerprint coating are given an elegant, contemporary touch with golden handles. Perfectly coordinated faceted wall shelves give the room some structure and draw the attention to hand towels and similar elements.



Ein schöner Kontrast dazu ist die Abdeckplatte mit echter Keramikoberfläche.


A lovely contrast to this is the cover panel with real ceramic surface.



ANTI
FINGER
PRINT

EASYTOUCH

964 Lacklaminat, Mineralgrün ultramatt
964 Lacquered laminate, mineral green ultramatt



STRUKTURGEBEND

A SENSE OF STRUCTURE

Kontrastreich und dennoch mit einer ruhigen Ausstrahlung! Die Nussbaum-Optik und die alpinweiße Oberfläche mit Anti-Fingerprint-Beschichtung harmonisieren perfekt mit der Waschtischfläche aus coolem Quarzstein. Schöne Lösung: Dank des offenen Regals finden auch Handtücher ihren Platz und sind schnell griffbereit. Zusätzlichen Komfort bietet die praktische Hakenleiste in der Nische.

Rich in contrasts yet exudes calm! The walnut appearance and alpine white surface with anti-fingerprint coating harmonises perfectly with the hand basin surface made from cool quartz stone. Beautiful solution: thanks to the open shelf units, even hand towels have a place and are quickly to hand. The practical hook rail in the niche offers additional convenience.



ANTI
FINGER
PRINT

EASYTOUCH

967 Lacklaminat, Alpinweiß ultramatt
967 Lacquered laminate, alpine white ultramatt



STRUCTURA

405 Eiche Sierra Nachbildung
405 Sierra oak reproduction

Mal harmonisch, mal als angenehmer Kontrast: Die naturbelassene Optik der Eiche Sierra bringt Struktur in viele Raum-Architekturen und sorgt für einen frischen, warmen Look.

Sometimes coordinated, sometimes contrasting. The natural look of the Sierra oak lends a sense of structure to the architecture of many rooms and ensures a fresh, warm look.

GASTFREUNDLICH HOSPITABLE



Neue Möglichkeiten für Ihr kleines Bad. Der Waschtisch-
unterschrank mit Drehtür hat außergewöhnlich schöne
Proportionen und benötigt wenig Platz. Mit schwarzen
Griffen setzt er Akzente. Die farblich abgestimmten
Wandsteckborde in vielen unterschiedlichen Breiten sind
ein effektvolles Stylingelement.

New possibilities for the smaller bathroom. The base unit
for the washbasin features a hinged door and extraordinarily
pleasing proportions. What's more, it consumes little
space. The black handles accentuate the style. The colour-
coordinated wall-mounted shelves, coming in many different
widths, act as a further effective element of the style.

RIVA

843 Eiche Bergamo Nachbildung
843 Bergamo Oak reproduction



LANDHAUS KOMFORT COTTAGE STYLE COMFORT

Moderne Landhausmodule wirken in einem warmen Grauton cool und gemütlich zugleich. Schöne Highlights: das flexible und luftige Relingsystem Sign Emotion in Kombination mit eleganten Spiegeln. Für zusätzlichen Komfort sorgt der dezent integrierte Abfallsammler mit zwei praktischen Ablagemöglichkeiten für Haartrockner.

Modern cottage style modules look cool yet cosy in a warm grey shade. Beautiful highlights include the flexible and airy railing system Sign Emotion combined with elegant mirrors. The discreetly integrated waste bin with two practical storage options for hairdryers is even more convenient.

Das durchdachte Stauraum-Konzept gibt diesem Bad seine ganz besondere Qualität.

The sophisticated storage concept gives this bathroom its exceptional quality.



NORDIC

786 Lack, Schiefergrau matt
786 Lacquer, slate grey matt

RELINGSYSTEM SIGN EMOTION

SIGN EMOTION RAILING SYSTEM

Es lebe die Individualität! Regale in verschiedenen Breiten und Höhen sowie spezielle Features und Ordnungshelfer machen Sign Emotion zu einem flexiblen Multitalent, das Stauraum und Design auf moderne Art vereint. Alle Elemente können an jeder Stelle ein- und ausgehängt werden und bleiben beweglich an der Schiene. Das System aus Aluminium ist erhältlich in Schwarz oder in Edelstahloptik.

Long live individuality! Shelf units in various widths and heights as well as special features and organisational aids make Sign Emotion a flexible and multitalented item that combines storage space and design in a modern way. All elements can be hooked or hung in any position and moved around on the rail. The system made from aluminium is available in black or stainless steel.

Eröffnet ganz neue Möglichkeiten: Das modulare Relingsystem bietet jetzt in Küche, Wohnbereich und Bad jede Menge Freiraum für die individuelle Gestaltung und wirkt dabei außerordentlich modern.

Opens up new possibilities: the modular railing system now offers a huge amount of freedom for individual design in the kitchen, living room and bathroom and also looks exceptionally modern.

Die optionale LED-Lichtführung setzt Sign Emotion individuell in Szene.

The optional LED directional lighting puts Sign Emotion in the spotlight.



Smarter Hingucker:
der neue Sign Emotion
LED-Spiegel mit
2 Steckdosen,
USB-Ladefunktion und
kleinen Holzkästen.

Smart and eye-catching:
the new Sign Emotion
LED mirror with 2 power
outlets, USB charging
functionality and small
wooden storage spaces.

Cool aufgeräumt! Hier sorgen individuelle Systemerweiterungen für Ordnung wie z. B. ein Becher- und Föhnhalter, Handtuchhalter, einzelne Haken, eine Kleiderstange sowie eine Verteilerbox. Die neue Ablage für Brille und Co. garantiert zusätzlichen Komfort. Besonderes Highlight: die Adapterhalterung für die MUSICSTATION der Marke Teufel.

Neat! Individual additions to this modular system ensure an extra level of tidiness. They include cup and hairdryer holders, a towel rail, individual hooks, a clothing rail and a cable distributor. The new shelf for glasses and suchlike ensures additional convenience. The adapter holder for the Teufel MUSICSTATION is another particular highlight.



Das matte Schwarz der Eiche Nero strahlt eine selbstbewusste Eleganz aus und inszeniert Stauraum modern-minimalistisch. Praktisches Detail: der Handtuchhalter.

The matt black of the Nero oak radiates a selfconfident elegance and showcases the storage space in a modern and minimalistic way. Practical detail: the towel rail.

STRUCTURA

403 Eiche Nero Nachbildung
403 Nero oak reproduction



Holz-Optiken und unifarbene Fronten sorgen zusammen immer für einen sehr eigenständigen Look. Die Kombination aus unserer natürlichen Eiche Montreal und mattweißen Fronten sorgt zum Beispiel für eine besondere Leichtigkeit.

Wood grains and solid coloured fronts always create a unique impression when used together. The combination of our natural Montreal oak and the matt white fronts, for example, create an air of special lightness.



ANTI
FINGER
PRINT

**NATÜRLICHKEIT
FÜHLEN
FEEL THE
NATURALNESS**

NATURA

744 Lacklaminat, Eiche Montreal Nachbildung
744 Lacquered laminate, Montreal oak reproduction

INLINE

551 Lack, Alpinweiß matt
551 Lacquer, honed alpine white



BLAUE BEHAGLICHKEIT BLUE COMFORT

CASCADA

778 Lacklaminat, Fjordblau
778 Lacquered laminate, fjord blue



Es gibt sie, diese gemütlichen Bäder, in denen leichte Urlaubsgefühle aufkommen. Stauraum wird hier auf die stilvolle Art über Elemente mit Auszügen geschaffen. Farblich abgestimmte Facettenborde runden den wohnlichen Look ab. Mit Armaturen aus Chrom setzen Sie frische Akzente. Kreative Lösung: Nutzen Sie den Schrank einfach zusätzlich als Sitzbank.

There are bathrooms that are inviting and stir up a little bit of holiday feeling. Storage space is created in a stylish way here using pull-outs. Faceted, colour-coordinated shelves polish off the homely vibe. Chrome fittings add a fresh touch. A creative solution: you can also use the cabinet as an additional bench for sitting.



02

URBAN UND INDUSTRIELL DEEP INDUSTRIAL



Loft-Style – auch für Bäder. Treffen betont dezente Farbtöne auf ein reduziertes Design und kühle Industriedetails, entsteht eine Atmosphäre, die Großzügigkeit und Style ausstrahlt. Ein schöner Ort, um frische Energie zu tanken.

The loft style, extended to the bathroom. The blend of markedly subtle colour tones with understated design and cool industrial details creates an atmosphere that radiates spaciousness and style. A beautiful place for recharging with fresh energy.



Was für ein ästhetisches Gesamtkonzept. Mit dem mattschwarzen Relingsystem und einem schwebenden Waschtischunterschrank mit schwarzen Details erzeugen Sie einen unverwechselbaren Look. Neues Highlight dazu: der großformatige LED-Spiegel mit zwei Steckdosen und USB-Ladefunktion.

An amazing and comprehensive aesthetics concept. With a matt black rail system and a floating washbasin base unit featuring black details, you create an unmistakable look. A new highlight is offered in the form of a large LED mirror with two power outlets and USB charging functionality.



**STARKES
UPGRADE**
STRONG
UPGRADE



STONEART

305 Basalt Taupegrau Nachbildung
305 Taupe grey basalt reproduction

**COOLE
SOFTNESS**
COOL
SOFTNESS



So entspannt kann Eleganz wirken! Fronten in softer Beton-Optik plus großzügigem Spiegelschrank sind wie gemacht für einen urbanen Look. Neuer Lieblingsplatz: der integrierte Schminktisch als persönliches Element des Gesamtkonzeptes.

This is how relaxed elegance can be! Fronts in a soft concrete look plus spacious mirror cabinet are simply made for the urban look. New favourite place: the integrated dressing table as a personal element in the overall concept.



RIVA

842 Beton Sand Nachbildung
842 Concrete sand reproduction



PURE OFFENHEIT PURE OPENNESS

Das offene Stollenregal-System lässt sich in unterschiedlichen Dimensionen planen und sorgt für ein wohnliches Ambiente, das durch Oberflächen in Beton-Optik in warmem Terragrau noch unterstrichen wird.

The open pole-mounted shelving system can be designed in various dimensions and ensures a homely ambience, which is further emphasised by concrete-look surfaces in warm terra grey.

RIVA

839 Beton Terragrau Nachbildung
839 Concrete terra grey reproduction



DEZENT IN GRAU SUBTLE IN GREY

Ein pures und dennoch persönliches Ambiente kreieren die Fronten in Vulkangrau, akzentuiert durch weiße Elemente wie Ablageflächen und Waschbecken. Die Schrankelemente mit offenen Fächern und die individuelle Banklösung geben frische Impulse.

The fronts in volcanic grey accentuated by white elements such as shelves and washbasin create a pure yet personal atmosphere. The cabinet elements with open compartments and individual bench solution provide a breath of fresh air.



LASER

414 Vulkangrau
414 Volcanic grey



SEITLICH FACETTIERTER SPIEGEL erzeugen eine schwebende Optik und sind optional mit passender LED-Aufsatzleuchte erhältlich.

MIRRORS WITH FACETED SIDES appear as if they are floating. Optionally, they can come with a matching LED over-mirror light.

Clean und aufgeräumt wirkt die grifflose Planung in steingrauer Optik. Schönes Detail: Die integrierte Lichtleiste sorgt für dezente Effekte.

The handleless design in a stone grey appearance looks clean and tidy. Beautiful detail: the integrated lighting strip creates subtle effects.



CLEANER
LOOK
CLEAN
LOOK



STONEART

304 Schiefer Steingrau Nachbildung
304 Stone grey slate reproduction





ANTI
FINGER
PRINT

EASYTOUCH

970 Lacklaminat, Taupegrau ultramatt
970 Lacquered laminate, taupe grey ultramatt

GROSSFORMATIGE LÖSUNGEN LARGE-SCALE SOLUTIONS



Mehr Großzügigkeit für jedes Bad erreichen Sie durch großformatige Fronten und Türen sowie ein durchgängiges Farbkonzept, z. B. in softem Taupegrau. Integrierte Glaselemente und der schwebende Unterschrank vergrößern optisch und lockern auf. Nutzen Sie die Möglichkeiten neuer Details wie die schwarzen Griffe, Armaturen und Handtuchhalter.

You can achieve spaciousness in any bathroom with large-size fronts and doors and a consistent colour concept, such as soft taupe grey. Integrated glass elements and the floating base unit make the space bigger visually and add variety. Seize the opportunities offered by new details such as black handles, fittings and towel rails.





URBANE ELEGANZ URBAN ELEGANCE

Dieses Bad besticht durch seine beruhigende Wirkung. Weiße Module mit Fronten in kühler Mattglas-Optik werden mit Seidengrau kombiniert und durch Schwarz dezent akzentuiert. So entsteht ein harmonisches Ambiente.

This bathroom has a very appealing calming effect. White modules with fronts in a cool matt glass appearance are combined with satin grey and subtly accented with black.

ARTIS

938 Glasoptik, Alpinweiß matt
938 Glass appearance, alpine white matt

RAFFINIERT:
die dazu passenden Gleittüren
Richtung Ankleide.

SOPHISTICATED:
the matching sliding doors
between the bathroom and
dressing area.



GLEITTÜRSYSTEM

SLIDING DOOR SYSTEM

Gleittüren sind Multitalente in Sachen effektive Flächennutzung auf begrenztem Raum. Sie sparen Platz und kreieren eine großzügige Optik. Als Gestaltungselement lässt sich diese exklusive Form der Gleittüren perfekt als Raumteiler sowie für Einbauschränke und begehbare Kleiderschränke einsetzen.

Sliding doors are truly multi-talented when it comes to the effective use of space in limited areas. They free up the room and create a spacious look. This exclusive shape of sliding door makes it the perfect design element for room dividers, fitted cupboards and walk-in wardrobes.



Planung nach Maß:

Mit vordefinierten Sets lässt sich optimal planen. Einfach gewünschte Maße und Dekore passend zu Ihrer Raumplanung ergänzen. Fertig!

Customised design:

pre-defined sets are ideal for planning. Simply enter the desired dimensions and décors to suit your room design. And you're done!

Mehr Flexibilität:

Je nach Gestaltung stehen 1- bis 3-läufige Sets mit bis zu 4 Türen zur Verfügung. Planung einfach gemacht!

Greater flexibility:

depending on the design, 1-3-track sets with up to 4 doors are available. Planning made easy!

Immer ein Unikat:

13 Original-Frontausführungen sowie eine Spiegelfront lassen sich vollflächig oder durch Sprossen symmetrisch geteilt kombinieren.

Always unique:

13 original front colours and a mirrored front can be combined across the entire surface or divided symmetrically using styling bars.

Passende Details:

Das Schienensystem ist in Schwarz oder Edelstahloptik lieferbar und bis maximal 5 Meter Breite planbar.

Matching details:

The track system is available in black or stainless steel finish and can be integrated in widths of up to 5 meters.



ANTI
FINGER
PRINT

EASYTOUCH

961 Lacklaminat, Grafit schwarz ultramatt
961 Lacquered laminate, graphite black ultramatt

KLEINE LÖSUNGEN SMALL SOLUTIONS



Eine perfekte und praktische Lösung für das Gäste-WC: Schrankelemente mit der geringeren Seitentiefe von 350 oder 202 mm eignen sich perfekt für kleine Räume. Zusätzlichen Komfort bietet die pflegeleichte ultramatte Oberfläche mit Anti-Fingerprint für einen cleanen Look ohne Fingerabdrücke.

A perfect and practical solution for the guest WC: cabinet elements with shallower side depth of 350 or 202 mm are perfectly suited to small rooms. Additional comfort is provided by the easy-to-clean, ultramatt surface with anti-fingerprint coating for a clean look without fingerprints.

EASYTOUCH

969 Lacklaminat, Sand ultramatt
969 Lacquered laminate, sand ultramatt



03

SOFT
TOUCH
SOFT
TOUCH

Helle Begeisterung! Bäder in softem Weiß- und Cremenuancen strahlen immer Ruhe und Zeitlosigkeit aus und zeigen sich freundlich-frisch. Hier verbringt man gerne Zeit. Praktisches Plus: die ultramatten Oberflächen mit Anti-Fingerprint-Beschichtung – erhältlich in acht Dekoren.

Bright and enthusiastic bathrooms with soft white and cream nuances always radiate tranquillity and timelessness. Their aura is friendly and fresh, and you'll always be happy to spend time there.

The ultramatt surfaces with anti-fingerprint coating are a handy plus and come in eight decors.





SCHÖN PRAGMATISCH BEAUTIFULLY PRAGMATIC



Manche Innovationen sind echte Bereicherungen für den Alltag. Wie der formschöne Spiegel mit Antibeschlagfunktion und dreiseitiger LED-Beleuchtung. Klare Vorteile, die sich dank verschiedener Breiten harmonisch in jedes Bad einfügen.

Some innovations genuinely enrich day-to-day life, like this elegant mirror with anti-fog functionality and LED lighting on three sides. Guaranteed benefits that blend in harmoniously in any bathroom thanks to the various widths.



Viele gute Ideen für ein einheitliches Badkonzept. Elemente in Eicheoptik sorgen für einen warmen Look. Der neue Waschtisch wird durch die flexible Armatur und den zweiarmigen Handtuchhalter aus Chrom abgerundet. Und das Beste: Ihre Waschmaschine lässt sich jetzt mit dem passenden Umbau ganz einfach verstecken.

Many great ideas for a consistent bathroom concept. Oak-like elements ensure a warm appearance. The new washbasin is topped off with flexible fittings and a two-armed towel rail made of chrome. The best part is that your washing machine can now be hidden away with matching housing.



ANTI
FINGER
PRINT

EASYTOUCH

968 Lacklaminat, Weiß ultramatt
968 Lacquered laminate, white ultramatt



Wir ergänzen unsere ultramatten Fronten mit Anti-Fingerprint-Beschichtung um zwei neue Farben. Weiß und Taupegrau verkörpern einen modernen, nordisch inspirierten Style.

We are adding two new colours to our ultramatt fronts with anti-fingerprint coating. White and taupe grey embody a modern, Nordic-inspired style.




ULTRAMATT ULTRASCHÖN ULTRAMATT ULTRA BEAUTIFUL

Für Fans des puren Designs bieten ultramatte Oberflächen durch ihre individuelle Optik spannende Gestaltungsfreiheiten. Akzente wie unser elegantes Facettenregal werden so noch außergewöhnlicher. Anfassen ausdrücklich erlaubt, denn lästige Fingerabdrücke haben dank Anti-Fingerprint-Beschichtung keine Chance.

To fans of purist design, ultramatt surfaces offer exciting design freedom thanks to their unique look. They make accents such as our elegant faceted shelves even more extraordinary. Touching is encouraged, since the anti-fingerprint coating makes irritating fingerprints a thing of the past.

EASYTOUCH 966
Fjordblau ultramatt
Fjord blue ultramatt



EASYTOUCH 964
Mineralgrün ultramatt
Mineral green ultramatt




EASYTOUCH 970
Taupegrau ultramatt
Taupe grey ultramatt





EASYTOUCH 969
Sand ultramatt
Sand ultramatt




EASYTOUCH 963
Rostrot ultramatt
Rust red ultramatt



EASYTOUCH 961
Grafit schwarz ultramatt
Graphite black ultramatt



EASYTOUCH 967
Alpinweiß ultramatt
Alpine white ultramatt



EASYTOUCH 968
Weiß ultramatt
White ultramatt



ANTI
FINGER
PRINT

EASYTOUCH

966 Lacklaminat, Fjordblau ultramatt
966 Lacquered laminate, fjord blue ultramatt



ANTI
FINGER
PRINT

FARBGEFÜHL COLOURFUL FEELINGS

Gute Laune garantiert! Die richtige Farbe kann aus einem ganz normalen Bad ein echtes Wohlfühlwunder machen. Die Kombination aus Borden plus Facettenregalen schafft nicht nur Stauraum, sondern ist auch ein schönes Highlight. Für zusätzliche Akzente sorgen die Arbeitsplatte aus Quarzstein und das weiße Aufsatzwaschbecken.

Good mood guaranteed! The right colour can transform a bathroom into a wonderful place of well-being. A combination of wall shelves and faceted shelves not only creates storage space, but is also a beautiful highlight. The quartz worktop and white countertop basin provide additional eye-catching accents.



SCHÖNER LOOK BEAUTIFUL LOOK



Der großzügige Spiegelschrank mit seiner optionalen, eleganten Aufsatzleuchte überzeugt mit seinem praktischen Innenleben. Ein echter Hingucker!

The spacious mirrored cabinet with its optional, elegant top light appeals with its practical interior. A real eye-catcher!



FASHION

165 Lack, Steingrau matt
165 Lacquer, honed stone grey





RUNDUM COOL ALL ROUND COOLNESS

TOUCH

340 Lacklaminat, Schwarz supermatt
340 Lacquered laminate, black supermatt

Schwarze Badmöbel sind ein echtes Trendthema.
Sehr cool wirken die matten Oberflächen im
Kontrast zum Vitrinenschrank Flat mit ultraschmalem
Aluminiumrahmen.

Black bathroom furniture is very on trend. The matt
surfaces look very cool in contrast to the glass cabinet Flat
with ultra slim aluminium frame.



RUNDE
ABSCHLUSSWANGEN
sind besonders formschön und
setzen einen schönen Kontrast
zu geradlinigen Fronten.

ROUNDED END UPRIGHTS
Particularly elegant and form
a beautiful contrast
with straight-lined fronts.

MEHR EXKLUSIVITÄT MORE EXCLUSIVITY



Eine sehr ästhetische Planung mit Wow-Effekt, die mit einer besonders hochwertigen Material-Kombination aus alpinweißen ultramatten Oberflächen, einer dunklen Quarzsteinplatte und einem Waschtisch aus Mineralguss überzeugt. Einfach großartig!

A very aesthetically-pleasing design with the wow factor that impresses with its particularly high-quality material combination of ultramatt alpine white surfaces, a dark quartz stone top and cast mineral hand basin. Simply amazing!



ANTI
FINGER
PRINT

EASYTOUCH

967 Lacklaminat, Alpinweiß ultramatt
967 Lacquered laminate, alpine white ultramatt



Individuelle Schrankelemente in einer außergewöhnlichen Glasoptik mit leicht metallischem Schimmer spielen bei dieser Bad-Planung die zentrale Rolle. Ein cooler und zeitloser Look mit visuellem Tiefeneffekt.

Individual unit elements in an exceptional glass appearance with a slightly metallic shimmer play a central role in this bathroom design. A cool and timeless look with visual depth effect.

ARTIS

937 Glasoptik, Titanio matt
937 Glass appearance, Titanio matt

ELEGANTE OPTIK ELEGANT APPEARANCE



MODERNE GEMÜTLICHKEIT MODERN COSINESS

Mit facettierten, matten Fronten gestalten Sie einen gemütlichen bis lässigen Scandi-Look in Ihrem Bad. Eine integrierte Lichtleiste am Waschbecken sorgt für besondere Effekte.

With framed matt fronts, you can design a cosy-to-casual Scandinavian look in your bathroom. An integrated lighting strip on the hand basin provides special effects.

CASCADA

774 Lacklaminat, Weiß
774 Lacquered laminate, white



Eine harmonische Planung für Familien, die modernes Landhausdesign lieben und viel Wert auf Stauraum legen. Offene Regale in mattem Schwarz und individuelle Beleuchtungsdetails sind typisch für diesen kreativen Look.

NORDIC

782 Lack, Weiß matt
782 Lacquer, honed white

A harmonious design for families who love modern rustic design and appreciate storage space greatly. Open shelves in matt black and individual lighting details are quintessential for this creative look.



**SMARTER
WÄSCHESCHRANK**
Besonders praktisch
für den Alltag.

SMART LINEN CUPBOARD
Particularly useful for
everyday life.

04

LICHT UND GLANZ

REFLECTING LIGHT



Mehr Licht, mehr Raum:
Hochglänzende Oberflächen
erzeugen optische Tiefe und
vergrößern damit das Bad.

More light, more space:
high gloss surfaces create visual
depth and make the bathroom
appear larger.





FRISCHEKICK A FRESHNESS BOOST

FLASH

503 Lacklaminat, Alpinweiß Hochglanz
503 Lacquered laminate, alpine white high gloss

Die alltagstaugliche Planung mit hochglänzenden Badmöbeln in Alpinweiß wirkt frisch und lässt sich – je nach Raumgröße – vielseitig stylen. Der Doppelwaschtisch bietet viel Platz für Familien und bekommt durch den runden Wangenabschluss seinen individuellen Charakter.

The everyday design with high-gloss bathroom furniture in alpine white looks fresh and – depending on the size of the room – can be styled in many different ways. The double hand basin offers lots of space for families and gains its individual character thanks to the round end uprights.



Mit glänzenden Oberflächen erreichen Sie einen sehr hochwertigen Look in Ihrem Bad und sorgen gleichzeitig für eine optische Vergrößerung des Raums.

By using shiny surfaces, you can achieve a very high quality look in your bathroom and at the same time make it look larger.

FLASH

455 Lacklaminat, Seidengrau Hochglanz
455 Lacquered laminate, satin grey high gloss



FLASH

503 Lacklaminat, Alpenweiß Hochglanz
503 Lacquered laminate, alpine white high gloss

GLANZ- MOMENTE BEAMING MOMENTS



BLICKFANG EYE-CATCHER



LUX

817 Lack, Alpinweiß Hochglanz
817 Lacquer, alpine white high gloss



FLASH

503 Lacklaminat, Alpinweiß Hochglanz
503 Lacquered laminate, alpine white high gloss

Hochglänzende Badmöbel setzen im wahrsten Sinne des Wortes Highlights. In Weiß und angenehm ausgeleuchtet, sorgen sie zudem für eine sehr offene Raumarchitektur.

High gloss bathroom furniture is a highlight in the true sense of the word. In white and pleasantly illuminated, it also creates a very open architecture within the room.



Kleinere Bäder brauchen andere Planungen als große. Und andere Möbel. Unsere Bad-Elemente bieten hierfür einen entsprechenden Gestaltungsspielraum: Hochglänzende Fronten eignen sich ideal für kleinere Bäder, kommen aber auch in größeren Räumen voll zur Geltung.

Smaller bathrooms need different designs to larger ones. And different furniture. Our bathroom elements offer the appropriate design scope for this: high gloss fronts are ideal for smaller bathrooms, but also come into their own in larger rooms.



FLASH

453 Lacklaminat, Schiefergrau Hochglanz
453 Lacquered laminate, slate grey high gloss

OPTISCHE TIEFE VISUAL DEPTH



LUX

819 Lack, Seidengrau Hochglanz
819 Lacquer, satin grey high gloss



PLANUNGSVORSCHLÄGE

PLANNING SUGGESTIONS

Unsere Badmöbel können Sie immer individuell und passend für Ihre Bedürfnisse kombinieren. Ihr Fachhändler vor Ort unterstützt Sie gerne bei der Planung. Zur Inspiration hier einige Vorschläge.

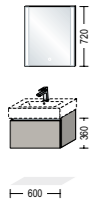
You can always combine our bathroom furniture individually to suit your needs. Your local dealer would be happy to help you with your plans. A few suggestions for inspiration here.

grifflos handleless

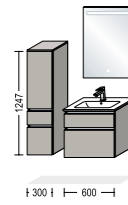
Waschtischgröße Hand basin size

600 mm

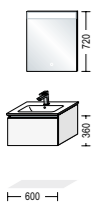
NBSET60-001



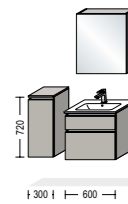
NBSET60-001



NBSET60-004

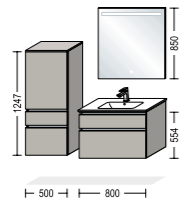


NBSET60-005

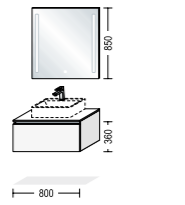


800 mm

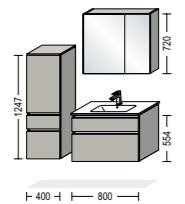
NBSET80-002



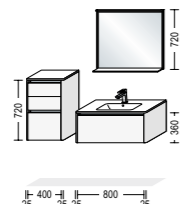
NBSET80-003



NBSET80-004

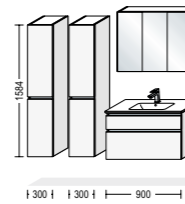


NBSET80-005

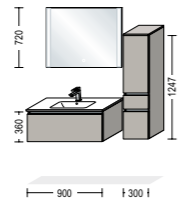


900 mm

NBSET90-001

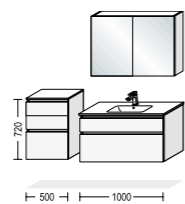


NBSET90-002

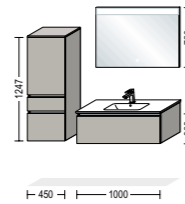


1000 mm

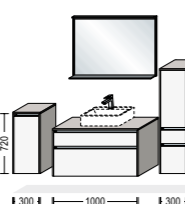
NBSET100-002



NBSET100-006

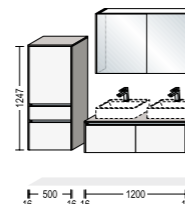


NBSET100-007

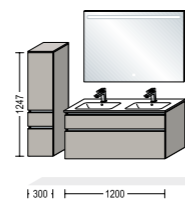


1200 mm

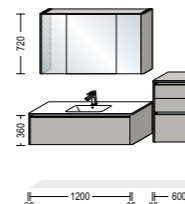
NBSET120-003



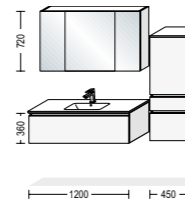
NBSET120-004



NBSET120-005

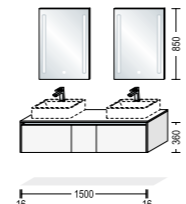


NBSET120-006

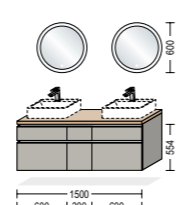


1500 mm

NBSET150-001



NBSET150-003



mit Griff with handle

Waschtischgröße Hand basin size

400 mm

BGSET40-001

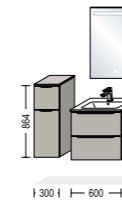


600 mm

BGSET60-001



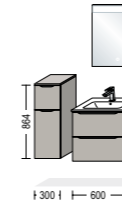
BSET60-001



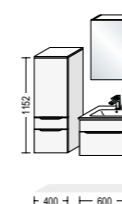
BSET60-002



BSET60-004



BSET60-005

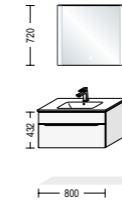


800 mm

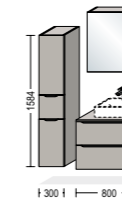
BSET80-002



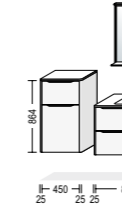
BSET80-006



BSET80-007

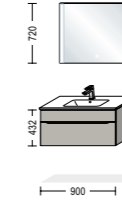


BSET80-008

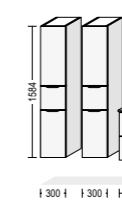


900 mm

BSET90-001

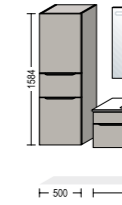


BSET90-002

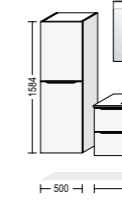


1000 mm

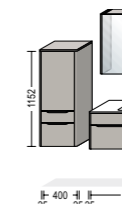
BSET100-001



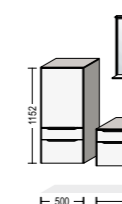
BSET100-004



BSET100-005

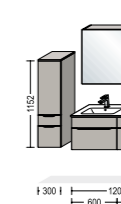


BSET100-006



1200 mm

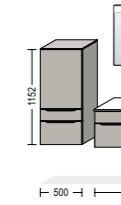
BSET120-003



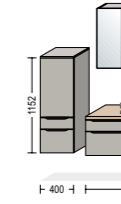
BSET120-004



BSET120-005



BSET120-006



BSET120-007

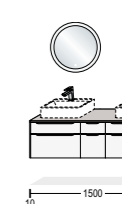



1500 mm

BSET150-002



BSET150-003





01.



02.

01.
—
Spiegelschrank 2-türig
Mirrored cabinet 2 doors

02.
—
Spiegelschrank mit Griff
Mirror cabinet with handle

03.
—
Spiegelschrank mit beleuchteten Wangen
Mirrored cabinet with illuminated upright panels

04.
—
Spiegelschrank 3-türig
Mirrored cabinet 3 doors



04.



03.



09.



10.

09.
—
Spiegelschrank mit Doppelsteckdose
Mirrored cabinet with double socket


10.
—
Universalablage und Hakenleiste LINERO-MosaiQ
Universal shelf and hook strip LINERO-MosaiQ



11.

11.
—
Beleuchtete Griffmulde LINE N
Lighted recessed handle LINE N

12.
—
LED-Waschtischleuchte für Waschtisch Marmite
LED hand basin lighting strip for Marmite hand basin




12.

05.
—
LED-Aufsatzleuchte SOL
SOL LED over-mirror light



05.

06.
—
LED-Aufsatzleuchte Lilium Big Emotion
LED surface-mounted lights Lilium Big Emotion



06.

07.
—
Spiegel, seitlich facettiert mit LED-Aufsatzleuchte
Mirror, with faceted sides and LED over-mirror light



07.

08.
—
Spiegel mit Anti-Beschlag-Funktion und 3-seitiger LED-Beleuchtung
Mirror with anti-fog function and LED lighting on three sides



08.



13.

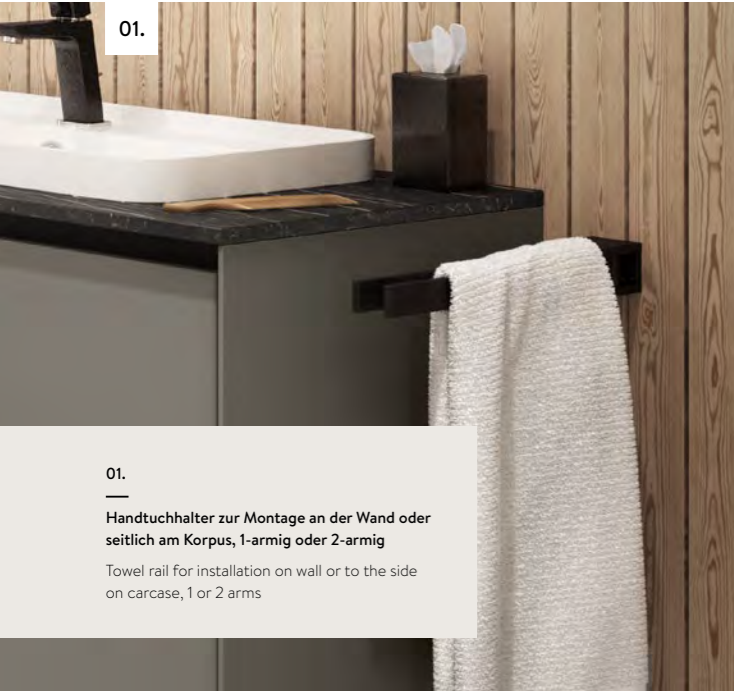
13.
—
Sign Emotion Spiegel mit 2-seitiger LED-Beleuchtung
Sign Emotion mirror and LED lighting on 2 sides

14.
—
Relingsystem Sign Emotion
Sign Emotion railing system




14.

*Unser umfangreiches Sortiment an Innenausstattung und Zubehör finden Sie auf unserer Website.
*Please refer to our website for our extensive range of interior fittings and accessories.



01.
Handtuchhalter zur Montage an der Wand oder seitlich am Korpus, 1-armig oder 2-armig
Towel rail for installation on wall or to the side on carcass, 1 or 2 arms



02.
Wandkonsole aus Stahl, lieferbar in Schwarz und Chrom Glanz
Wall bracket in steel, available in black and chrome gloss

03.
Handtuchhalter zur Planung auf 16 mm starken Wänden
Towel rail for planning on 16 mm thick upright panels

04.
Handtuchhalterkufe aus Stahl, lieferbar in Schwarz und Chrom Glanz
Rail for towel rail in steel, available in black and chrome gloss



07.
Siphon-Aussparung
Siphon cut-out

08.
Einbau-Abfallsammler Separato
Built-in Separato waste collector



09.
3-teiliges Utensiliensystem zur Abdeckung der Siphon-Aussparung
3-part utensil system to cover the siphon cut-out


10.
Einbau-Badabfallsammler Separato
Built-in Separato bathroom waste bin



11.
Badezimmer-Midischrank Laundry Carrier
Bathroom midi unit Laundry Carrier



05.
Sockelfüße aus Stahl, lieferbar in Schwarz und Chrom Glanz
Plinth foot in steel, available in black and chrome gloss



06.
Sockelkufen aus Stahl, lieferbar in Schwarz und Chrom Glanz
Plinth leg in steel, available in black and chrome gloss



FRONTEN FRONTS

Fronten, die mit dem LINE N-Logo versehen sind, sind auch als grifflose Planungen lieferbar.
Fronts marked with the LINE N logo are also available as handleless designs.



SPEED 244 Alpinweiß	PG 1	SPEED 239 Weiß softmatt	PG 1	SPEED 206 Magnolia softmatt	PG 1	SPEED 259 Seidengrau	PG 1	SPEED 288 Schwarzbeton Nachbildung	PG 1	LASER 427 Alpinweiß	PG 2
SPEED 244 Alpine white	PG 1	SPEED 239 White softmatt	PG 1	SPEED 206 Ivory softmatt	PG 1	SPEED 259 Satin grey	PG 1	SPEED 288 Black concrete reproduction	PG 1	LASER 427 Alpine white	PG 2



LASER 416 Weiß	PG 2	LASER 418 Magnolia matt	PG 2	LASER 417 Seidengrau	PG 2	LASER 415 Sand	PG 2	LASER 414 Vulkangrau	PG 2	RIVA 891 Weißbeton Nachbildung	PG 2
LASER 416 White	PG 2	LASER 418 Ivory matt	PG 2	LASER 417 Satin grey	PG 2	LASER 415 Sand	PG 2	LASER 414 Volcanic grey	PG 2	RIVA 891 White concrete reproduction	PG 2



RIVA 842 Beton Sand Nachbildung	PG 2	RIVA 892 Beton Grau Nachbildung	PG 2	RIVA 889 Beton Schiefergrau Nachbildung	PG 2	RIVA 839 Beton Terragrau Nachbildung	PG 2	RIVA 893 Eiche San Remo Nachbildung	PG 2	RIVA 843 Eiche Bergamo Nachbildung	PG 2
RIVA 842 Concrete sand reproduction	PG 2	RIVA 892 Concrete grey reproduction	PG 2	RIVA 889 Concrete slate grey reproduction	PG 2	RIVA 839 Concrete terra grey reproduction	PG 2	RIVA 893 Sanremo oak reproduction	PG 2	RIVA 843 Bergamo oak reproduction	PG 2

FRONTEN FRONTS



RIVA 840 Nussbaum Nachbildung	PG 2	STRUCTURA 402 Eiche Havanna Nachbildung	PG 3	STRUCTURA 405 Eiche Sierra Nachbildung	PG 3	STRUCTURA 403 Eiche Nero Nachbildung	PG 3	TOUCH 332 Lacklaminat, Alpinweiß supermatt	PG 3	TOUCH 336 Lacklaminat, Magnolia supermatt	PG 3
RIVA 840 Walnut reproduction	PG 2	STRUCTURA 402 Havana oak reproduction	PG 3	STRUCTURA 405 Sierra oak reproduction	PG 3	STRUCTURA 403 Nero oak reproduction	PG 3	TOUCH 332 Lacquered laminate, alpine white supermatt	PG 3	TOUCH 336 Lacquered laminate, ivory supermatt	PG 3



TOUCH 338 Lacklaminat, Seidengrau supermatt	PG 3	TOUCH 341 Lacklaminat, Steingrau supermatt	PG 3	TOUCH 337 Lacklaminat, Aqua supermatt	PG 3	TOUCH 334 Lacklaminat, Schiefergrau supermatt	PG 3	TOUCH 340 Lacklaminat, Schwarz supermatt	PG 3	FLASH 503 Lacklaminat, Alpinweiß Hochglanz	PG 3
TOUCH 338 Lacquered laminate, satin grey supermatt	PG 3	TOUCH 341 Lacquered laminate, stone grey supermatt	PG 3	TOUCH 337 Lacquered laminate, aqua supermatt	PG 3	TOUCH 334 Lacquered laminate, slate grey supermatt	PG 3	TOUCH 340 Lacquered laminate, black supermatt	PG 3	FLASH 503 Lacquered laminate, alpine white high gloss	PG 3



FLASH 450 Lacklaminat, Weiß Hochglanz	PG 3	FLASH 452 Lacklaminat, Magnolia Hochglanz	PG 3	FLASH 455 Lacklaminat, Seidengrau Hochglanz	PG 3	FLASH 453 Lacklaminat, Schiefergrau Hochglanz	PG 3	SENSO 488 Lack, Weiß Premium matt	PG 3	EASYTOUCH 967 Lacklaminat, Alpinweiß ultramatt	PG 4
FLASH 450 Lacquered laminate, white high gloss	PG 3	FLASH 452 Lacquered laminate, ivory high gloss	PG 3	FLASH 455 Lacquered laminate, satin grey high gloss	PG 3	FLASH 453 Lacquered laminate, slate grey high gloss	PG 3	SENSO 488 Lacquered, premium honed white	PG 3	EASYTOUCH 967 Lacquered laminate, alpine white ultramatt	PG 4

FRONTEN FRONTS

Fronten, die mit dem LINE N-Logo versehen sind, sind auch als grifflose Planungen lieferbar.
Fronts marked with the LINE N logo are also available as handleless designs.



EASYTOUCH 968 PG 4 Lacklaminat, Weiß ultramatt	EASYTOUCH 969 PG 4 Lacklaminat, Sand ultramatt	EASYTOUCH 970 PG 4 Lacklaminat, Taupegrau ultramatt	EASYTOUCH 964 PG 4 Lacklaminat, Mineralgrün ultramatt	EASYTOUCH 966 PG 4 Lacklaminat, Fjordblau ultramatt	EASYTOUCH 963 PG 4 Lacklaminat, Rostrot ultramatt
EASYTOUCH 968 PG 4 Lacquered laminate, white ultramatt	EASYTOUCH 969 PG 4 Lacquered laminate, sand ultramatt	EASYTOUCH 970 PG 4 Lacquered laminate, taupe grey ultramatt	EASYTOUCH 964 PG 4 Lacquered laminate, mineral green ultramatt	EASYTOUCH 966 PG 4 Lacquered laminate, fjord blue ultramatt	EASYTOUCH 963 PG 4 Lacquered laminate, rust red ultramatt



EASYTOUCH 961 PG 4 Lacklaminat, Grafittschwarz ultramatt	NATURA 744 PG 4 Lacklaminat, Eiche Montreal Nachbildung	STONEART 305 PG 4 Basalt Taupegrau Nachbildung	STONEART 304 PG 4 Schiefer Steingrau Nachbildung	STONEART 303 PG 4 Grauschiefer Nachbildung	INOX 216 PG 4 Lacklaminat, Stahl gebürstet Nachbildung
EASYTOUCH 961 PG 4 Lacquered laminate, graphite black ultramatt	NATURA 744 PG 4 Lacquered laminate, Montreal oak reproduction	STONEART 305 PG 4 Taupe grey basalt reproduction	STONEART 304 PG 4 Stone grey slate reproduction	STONEART 303 PG 4 Grey slate reproduction	INOX 216 PG 4 Lacquered laminate, brushed steel reproduction



FASHION 168 PG 4 Lack, Alpinweiß matt	FASHION 173 PG 4 Lack, Weiß matt	FASHION 175 PG 4 Lack, Magnolia matt	FASHION 171 PG 4 Lack, Seidengrau matt	FASHION 165 PG 4 Lack, Steingrau matt	FOCUS 470 PG 4 Lack, Alpinweiß Ultra-Hochglanz
FASHION 168 PG 4 Lacquer, honed alpine white	FASHION 173 PG 4 Lacquer, honed white	FASHION 175 PG 4 Lacquer, honed ivory	FASHION 171 PG 4 Lacquer, honed satin grey	FASHION 165 PG 4 Lacquer, honed stone grey	FOCUS 470 PG 4 Lacquer, alpine white ultra high gloss

FRONTEN FRONTS



FOCUS 460 PG 4 Lack, Weiß Ultra-Hochglanz	FOCUS 467 PG 4 Lack, Sand Ultra-Hochglanz	INLINE 551 PG 5 Lack, Alpinweiß matt	CASCADA 774 PG 7 Lacklaminat, Weiß	CASCADA 772 PG 7 Lacklaminat, Steingrau	CASCADA 776 PG 7 Lacklaminat, Schilf
FOCUS 460 PG 4 Lacquer, white ultra high gloss	FOCUS 467 PG 4 Lacquer, sand ultra high gloss	INLINE 551 PG 5 Lacquer, honed alpine white	CASCADA 774 PG 7 Lacquered laminate, white	CASCADA 772 PG 7 Lacquered laminate, stone grey	CASCADA 776 PG 7 Lacquered laminate, reed green








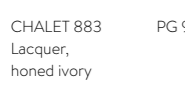
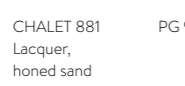
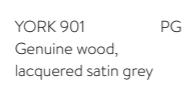
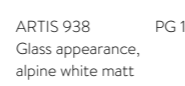
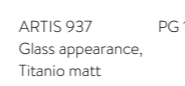
CASCADA 778 PG 7 Lacklaminat, Fjordblau	NORDIC 782 PG 7 Lack, Weiß matt	NORDIC 786 PG 7 Lack, Schiefergrau matt	SYLT 847 PG 7 Lack, Alpinweiß matt	SYLT 849 PG 7 Lack, Magnolia matt	SYLT 851 PG 7 Lack, Schwarz matt
CASCADA 778 PG 7 Lacquered laminate, fjord blue	NORDIC 782 PG 7 Lacquer, honed white	NORDIC 786 PG 7 Lacquer, slate grey matt	SYLT 847 PG 7 Lacquer, honed alpine white	SYLT 849 PG 7 Lacquer, honed ivory	SYLT 851 PG 7 Lacquer, honed black

















CASTELLO 390 PG 8 Magnolia gewischt	LUX 817 PG 9 Lack, Alpinweiß Hochglanz	LUX 814 PG 9 Lack, Weiß Hochglanz	LUX 816 PG 9 Lack, Magnolia Hochglanz	LUX 819 PG 9 Lack, Seidengrau Hochglanz	PURA 834 PG 9 Lack, Weiß Hochglanz
CASTELLO 390 PG 8 Washed ivory	LUX 817 PG 9 Lacquer, alpine white high gloss	LUX 814 PG 9 Lacquer, white high gloss	LUX 816 PG 9 Lacquer, ivory high gloss	LUX 819 PG 9 Lacquer, satin grey high gloss	PURA 834 PG 9 Lacquer, white high gloss

FRONTEN FRONTS









































Fronten, die mit dem LINE N-Logo versehen sind, sind auch als grifflose Planungen lieferbar.
Fronts marked with the LINE N logo are also available as handleless designs.

				
CHALET 883 Lack, Magnolia matt	CHALET 881 Lack, Sand matt	YORK 901 Echtholz, Seidengrau lackiert	ARTIS 938 Glasoptik, Alpinweiß matt	ARTIS 937 Glasoptik, Titanio matt
PG 9	PG 9	PG 9	PG 10	PG 10
				
CHALET 883 Lacquer, honed ivory	CHALET 881 Lacquer, honed sand	YORK 901 Genuine wood, lacquered satin grey	ARTIS 938 Glass appearance, alpine white matt	ARTIS 937 Glass appearance, Titanio matt
PG 9	PG 9	PG 9	PG 10	PG 10

KORPUSFARBEN CARCASE COLOURS

					
193 Alpinweiß 193 Alpine white	060 Alpinweiß glanz 060 Alpine white gloss	106 Weiß 106 White	022 Weiß glanz 022 White gloss	120 Magnolia matt 120 Ivory matt	070 Seidengrau 070 Satin grey
					
089 Steingrau 089 Stone grey	122 Sand 122 Sand	194 Schiefergrau 194 Slate grey	127 Schwarz 127 Black	126 Eiche Montreal Nachbildung 126 Montreal oak reproduction	078 Eiche San Remo Nachbildung 078 Sanremo oak reproduction
					
198 Eiche Sierra Nachbildung 198 Sierra oak reproduction	097 Eiche Havanna Nachbildung 097 Havana oak reproduction				

ARBEITSPLATTEDEKORE WORKTOP DÉCORS

				
066 Schiefer Nachbildung 066 Slate décor reproduction	070* Seidengrau 070* Satin grey	078 Eiche San Remo Nachbildung 078 Sanremo oak reproduction	089* Steingrau 089* Stone grey	097 Eiche Havanna Nachbildung 097 Havana oak reproduction
				
117 Copper Vintage Nachbildung 117 Vintage Copper reproduction	123 Eiche Virginia Nachbildung 123 Virginia oak reproduction	124* Nussbaum Nachbildung 124* Walnut reproduction	126 Eiche Montreal Nachbildung 126 Montreal oak reproduction	149* Beton Terragrau Nachbildung 149* Concrete terra grey reproduction
				
192 Eiche Provence Nachbildung 192 Provence oak reproduction	193* Alpinweiß 193* Alpine white	194* Schiefergrau 194* Slate grey	198 Eiche Sierra Nachbildung 198 Sierra oak reproduction	201* Beton Sand Nachbildung 201* Concrete sand reproduction
				
205 Vikings Oak Nachbildung 205 Vikings oak reproduction	215 Stromboli hell Nachbildung 215 Strombolian light reproduction	220 Arizona Pine Nachbildung 220 Arizona pine reproduction	225 Stammeiche Nachbildung 225 Stem oak reproduction	226 Dekor Metal Art 226 Metal Art décor
				
231 Eiche Bergamo Nachbildung 231 Bergamo oak reproduction	235 Marmor Venato Bianco Nachbildung 235 Venato Bianco marble reproduction	265 Rusty Plates Nachbildung 265 Rusty plates reproduction	266 Caledonia 266 Caledonia	272 Balkeneiche Nachbildung 272 Timber oak reproduction
				
274 Marmor Teramo Nachbildung 274 Teramo marble reproduction	319 Dekor Oxid 319 Oxid décor	330* Beton grau Nachbildung 330* Concrete grey reproduction	344* Granit schwarz geflammt Nachbildung 344* Black granite décor	345 Eiche Yukon Nachbildung 345 Yukon oak reproduction
				
347 Taxus Nachbildung 347 Taxus reproduction	353* Weißbeton Nachbildung 353* White concrete reproduction	354* Beton schiefergrau Nachbildung 354* Concrete slate grey reproduction	355* Ferro Bronze Nachbildung 355* Ferro bronze reproduction	356 Endgrain Oak Nachbildung 356 Endgrain oak reproduction
				
366* Schwarz strukturiert 366* Black textured	376* Limestone Nachbildung 376* Limestone reproduction	378 Schwarzbeton Nachbildung 378 Black concrete reproduction	393 Vintage Oak Nachbildung 393 Vintage oak reproduction	396 Terrazzo grau Nachbildung 396 Grey Terrazzo reproduction

* Auch als Slim Line-Arbeitsplatte, 16 mm stark, lieferbar.
* Also available as Slim Line worktop, 16 mm thick.

ARBEITSPLATTEDEKORE WORKTOP DÉCORS



Arbeitsplatte APN mit N-Kante
Worktop APN with N edge




Arbeitsplatte APD mit Dekorkante
Worktop APD with décor edge

XTRA XTRA ARBEITSPLATTEN
Auch als Slim Line-Arbeitsplatte, 16 mm stark, lieferbar.

XTRA WORKTOPS
Also available as Slim Line worktop, 16 mm thick.



363 Basalt Taupegrau Nachbildung
363 Taupe grey basalt reproduction



367 Eiche Artisan Nachbildung
367 Artisan oak reproduction



369 Schiefer steingrau Nachbildung
369 Stone grey slate reproduction



373 Grauschiefer Nachbildung
373 Grey slate reproduction



QUARZSTEIN
Auch als 12 mm starke Arbeitsplatte lieferbar.


QUARTZ STONE
Also available as 12 mm thick worktop.



802 Epic Raw
802 Epic Raw



804 Epic Black
804 Epic Black



806 Epic White
806 Epic White




807 Epic Easy Clay
807 Epic Easy Clay



809 Epic Ash Grain
809 Epic Ash Grain

XTRA CERAMIC XTRA CERAMIC-ARBEITSPLATTEN
Nur als 16 mm starke Arbeitsplatte lieferbar.


XTRA CERAMIC WORKTOPS
Only available as 16 mm thick worktop.



781 Venato Bianco Nachbildung
781 Venato Bianco reproduction



783 Venato Nero Nachbildung
783 Venato Nero reproduction



784 Fossil Grey
784 Fossil Grey



785 Metal Oxid
785 Metal Oxid




787 Stone Oak Nachbildung
787 Stone Oak reproduction




790 Plain Black
790 Plain Black




792 Belgian Blue Stone Nachbildung
792 Belgian Blue Stone reproduction



794 Beton Seidengrau Nachbildung
794 Concrete satin grey reproduction



796 Beton Weiß Nachbildung
796 Concrete white reproduction



798 Beton Sand Nachbildung
798 Concrete sand reproduction



Eine Ansicht der kompletten Dekorlänge finden Sie auf unserer Website.
A view of the entire length of the décor can be found on our website.

GRIFFAUSWAHL HANDLE SELECTION

Griffleisten Bar handles



240° Griffleiste Schwarz
240° Bar handle Black



430° Griffleiste Edelstahlfarbig
430° Bar handle Stainless steel finish



300° Griffleiste Edelstahlfarbig
300° Bar handle Stainless steel finish



350° Griffleiste Edelstahlfarbig
350° Bar handle Stainless steel finish



550° Griffleiste Edelstahlfarbig
550° Bar handle Stainless steel finish



600° Griffleiste Schwarz
600° Bar handle Black



690° Griffleiste Alpenweiß
690° Bar handle Alpine white



710° Griffleiste Steingrau
710° Bar handle Stone grey



730° Griffleiste Schiefergrau
730° Bar handle Slate grey



760° Griffleiste Edelstahlfarbig
760° Bar handle Stainless steel finish



870° Griffleiste Schwarz
870° Bar handle Black



820° Aufschraubgriffleiste Schwarz
820° Screw-on bar handle Black




960° Aufschraubgriffleiste Edelstahlfarbig
960° Screw-on bar handle Stainless steel finish

Griffe Edelstahlfarbig Handles in stainless steel finish



019° Metallgriff Edelstahlfarbig
019° Metal handle Stainless steel finish



042 Metallgriff Edelstahlfarbig
042 Metal handle Stainless steel finish



062 Metallgriff Edelstahlfarbig
062 Metal handle Stainless steel finish



067 Metallgriff Edelstahlfarbig
067 Metal handle Stainless steel finish



069 Metallgriff Edelstahlfarbig
069 Metal handle Stainless steel finish



098 Metallgriff Nickel matt
098 Metal handle Matt nickel



121 Metallgriff Edelstahlfarbig
121 Metal handle Stainless steel finish



183 Metallgriff Edelstahlfarbig
183 Metal handle Stainless steel finish



186 Metallgriff Edelstahlfarbig
186 Metal handle Stainless steel finish



218 Metallgriff Edelstahlfarbig/Chrom glanz
218 Metal handle Stainless steel finish/ Brilliant chrome



221 Metallgriff Edelstahlfarbig
221 Metal handle Stainless steel finish



237 Metallgriff Edelstahlfarbig
237 Metal handle Stainless steel finish



263 Metallgriff Edelstahlfarbig
263 Metal handle Stainless steel finish




279 Metallgriff Edelstahlfarbig
279 Metal handle Stainless steel finish



331 Metallgriff Edelstahlfarbig
331 Metal handle Stainless steel finish



408 Metallgriff Edelstahlfarbig
408 Metal handle Stainless steel finish



409° Bügelgriff Edelstahlfarbig
409° Bow handle Stainless steel finish



544 Metallgriff Edelstahlfarbig
544 Metal handle Stainless steel finish



602 Metallgriff Edelstahlfarbig
602 Metal handle Stainless steel finish



608 Metallgriff Edelstahlfarbig
608 Metal handle Stainless steel finish



708 Metallgriff Edelstahlfarbig
708 Metal handle Stainless steel finish



801 Metallgriff Edelstahlfarbig
801 Metal handle Stainless steel finish



958 Metallgriff Edelstahlfarbig
958 Metal handle Stainless steel finish

*Dieser Griff ist mehrpreispflichtig.
*This handle requires a surcharge.

Unser gesamtes Angebotsspektrum von Griffen entnehmen Sie bitte unserer Website.
You can find our entire range of handles on our website.

GRIFFAUSWAHL HANDLE SELECTION

Griffe mit Effektveredelung Handles with effect finishing

190* Biegelgriff Chrom glanz 190* Bow handle Brilliant chrome	192 Metallgriff Chrom glanz 192 Metal handle Brilliant chrome	222 Metallgriff Goldfarbig 222 Metal handle Gold-coloured	223* Biegelgriff Goldfarbig 223* Bow handle Gold-coloured	233 Metallgriff Goldfarbig 233 Metal handle, Gold-coloured	271 Metallgriff Titanfarbig 271 Metal handle Titanium-coloured
280 Metallgriff Altsilberfarbig 280 Metal handle Antique iron colour	284 Metallgriff Altsilberfarbig 284 Metal handle Antique silver colour	358 Metallgriff Titanfarbig 358 Metal handle Titanium-coloured	469 Metallgriff Anthrazit gebürstet 469 Metal handle, Anthracite brushed	498 Metallgriff Chrom glanz 498 Metal handle Brilliant chrome	499* Biegelgriff Chrom glanz 499* Bow handle Brilliant chrome
511 Metallgriff Titanfarbig 511 Metal handle Titanium-coloured	718* Metallgriff Schwarzchrom 718* Metal handle Chromed black	799 Metallgriff Schwarzchrom 799 Metal handle Chromed black	956 Metallgriff Alpinweiß 956 Metal handle Alpine white		

Griffe Anthrazit / Schwarz Handles in Anthracite / Black

210* Metallgriff Schwarz/ Anthrazit gebürstet 210* Metal handle Black / Anthracite brushed	251 Metallgriff Schwarz 251 Metal handle Black	502 Metallgriff Schwarz 502 Metal handle Black	595 Metallgriff Schwarz / Edelstahlfarbig 595 Metal handle Black / Stainless steel finish	616 Gusseisengriff Schwarz 616 Cast iron handle Black	957 Metallgriff Schwarz 957 Metal handle Black

Relingstangen Railing handles

370* Relingstange Edelstahlfarbig 370* Railing handle Stainless steel finish	620* Relingstange Schwarz 620* Railing handle Black	650* Relingstange Edelstahlfarbig 650* Railing handle Stainless steel finish	890* Relingstange Edelstahlfarbig 890* Railing handle Stainless steel finish	900* Relingstange Edelstahlfarbig 900* Railing handle Stainless steel finish	930* Relingstange Edelstahlfarbig 930* Railing handle Stainless steel finish

Knöpfe Knobs

188 Lederschleife Braun / Edelstahlfarbig 188 Leather loop Brown / Stainless steel appearance	610 Gusseisenknopf Schwarz 610 Cast iron knob Black	677 Metallknopf Edelstahlfarbig 677 Metal knob Stainless steel finish	679 Metallknopf Schwarz 679 Metal knob Black

Holzgriffe Wooden handles

199* Holzgriff Eiche 199* Wooden handle Oak	737* Holz-Metallgriff Eiche / Schwarz 737* Wooden / Metal handle Oak / Black	745* Holzgriff Eiche 745* Wooden handle Oak

*Dieser Griff ist mehrpreispflichtig.
*This handle requires a surcharge.

Unter **gesamtes Angebotsspektrum von Griffen** entnehmen Sie bitte unserer Website.
You can find our entire range of handles on our website.

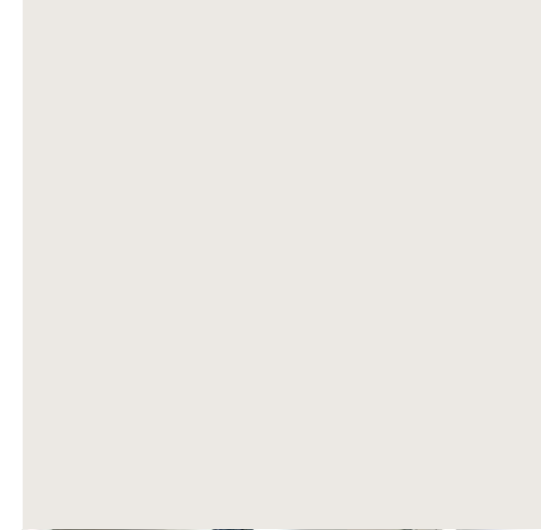
ALLES AUS EINER HAND

EVERYTHING FROM A SINGLE SOURCE



Vom Wohnzimmer über das Esszimmer bis hin zu Küche und Bad: Das flexible System und die große Auswahl an Fronten und Oberflächen machen es möglich, das Zuhause in einem durchgängigen Stil oder jeden Raum ganz unterschiedlich zu kreieren. Und das in gewohnter Qualität. Möbel made in Germany.

From the living room and dining room to the kitchen and bathroom: the flexible system and large selection of fronts and surfaces make it possible to either decorate your home in a homogeneous style or make every room different. And in the usual quality, of course. Furniture made in Germany.





QUALITÄT MADE IN GERMANY QUALITY MADE IN GERMANY



Ausgesuchte Materialien, exzellente Verarbeitung, Perfektion bis ins Detail: Unsere Möbel werden nach höchsten Qualitätskriterien entwickelt und gefertigt. Dabei produzieren wir ausschließlich am Standort Deutschland. Bevor unsere Produkte in Serie gehen, werden alle eingesetzten Materialien in umfangreichen Testverfahren im Labor auf eine Mindestlebensdauer von 15 Jahren geprüft und durch internationale, unabhängige Institute kontrolliert und zertifiziert. Denn die Zufriedenheit unserer Kunden ist für uns der höchste Maßstab.

Selected materials, excellent workmanship, perfection right down to the finest detail: our furniture is developed and manufactured according to the highest of quality standards. Our products are made exclusively in Germany. Before our products go into series production, all the materials used are subjected to extensive test procedures in the laboratory for a minimum service life of 15 years and inspected and certified by independent international institutes. After all, our customers' satisfaction is our benchmark.

© PEFC Deutschland



www.blauer-engel.de/uz38





 /nobilia_de

 /nobilia_de

 /nobilia_official

nobilia-Werke
J. Stickling GmbH & Co. KG
Waldstraße 53-57
D-33415 Verl
info@nobilia.de
www.nobilia.de

Badmagazin – DE|EN



nobilia